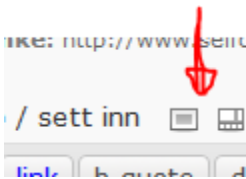


Brukerveiledning for å sette inn miniatyrbilde i ingress

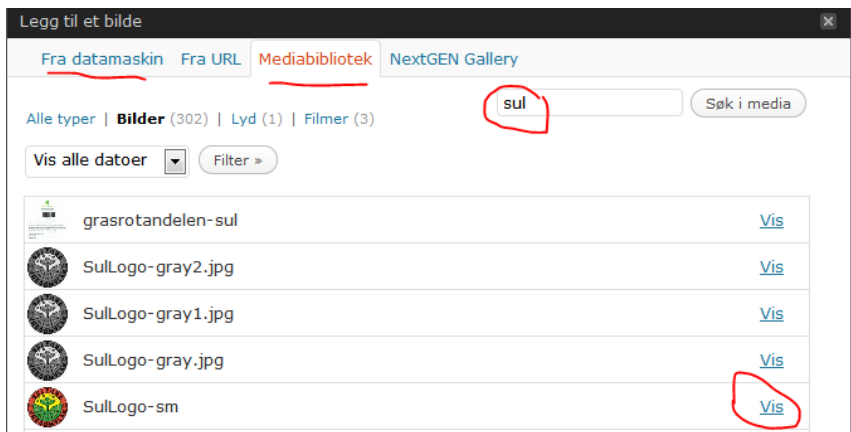
Sett kursor i begynnelsen av tekst:



Velg så å sette inn bilde:




Velg så bilde fra datamaskin, mediebibliotek (for mediebibliotek finn fil og velg Vis):



Velg deretter miniatyrbilde, venstre topp justert:

Legg til et bilde

SulLogo-sm [Skjul](#)



Filnavn: SulLogo-sm.jpg

Filtype: image/jpeg

Opplastet dato: 17. september, 2010

Dimensjoner: 200 × 200

[Rediger bilde](#)

Tittel *

Alternativ tekst
Alternativ tekst for bildet, f.eks. "Skrik av Edvard Munch"

Bildetekst





Beskrivelse

Lenke URL

Skriv inn en lenke URL under eller klikk over for forhåndsdefinerte.

Stille opp

Størrelse

 **Ingen**
  **Venstre**
  **Senter**
  **Høyre**

Miniatyrbilde (96 × 96)
 Medium
 Stor
 Full størrelse (200 × 200)

[Bruk som fremhevet bilde](#)
[Slett](#)

Nå er bilde kommet inn i teksten og vil vises i artikkelen:

Selforsmartnan 2011

Permalenke: <http://www.selfors.com/2011/s>

Last opp / sett inn    

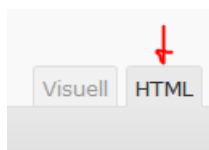
B *I* ABC     

Avsnitt     








Selforsmartnan blir i for årets begivenhet interessante og varik ung. Vi jobber også r på, så her er det bar

For at dette skal vises også i ingress på førstesiden er det en liten ting til, velg HTML visning og kopier kode og tekst som skal være med i ingress, for at bilde skal være med velg fra <img....:



Selforsmartnan 2011

Permalenke: <http://www.selfors.com/2011/selforsmartnan-2011/> Rediger Vis innlegg Få kortlenke

Last opp / sett inn     

Visuell HTML

b *i* [link](#) b-quote del ins img ul ol li code more oppslag lukk koder

```
<a href="http://www.selfors.com/wp-content/uploads/2010/09/SulLogo-sm.jpg"></a>Selforsmartnan blir i år 18. juni. Kommiteen er godt i gang med arbeidet for årets begivenhet som blir lagt opp etter samme mal som i fjor. Vi lover interessante og varierte utstillere som tilbyr varer for både gammel og ung. Vi jobber også med flere nye aktiviteter som barna kan være med på, så her er det bare å sette av datoen.
```

Foreløpig kan vi friste med bl.a:

Krâkeslottet, Karelens Venner, Bakeribygget, Aleo Vera, Fotograf På Bikset, Aud Edvardsen, Johanne Samuelsen, Blomsterbua, Urter og

Kopier merket tekst og lim det inn i ingress (utdrag):

The Events Calendar

Is this post an event? Yes No

Utdrag

```
</a>Selforsmartnan blir i år 18. juni. Kommiteen er godt i gang med arbeidet for årets begivenhet som blir lagt opp etter samme mal som i fjor. Vi lover interessante og varierte utstillere som tilbyr varer for både gammel og ung. Vi jobber også med flere nye aktiviteter som barna kan være med på, så her er det bare å sette av datoen.
```

Klikk så på publiser/oppdater:

Publiser

Forhåndsvis endringer

Status: **Publisert** Rediger

Synlighet: **Offentlig** Rediger

Publisert: 26. mai 2011 @ 00:04 Rediger

[Flytt til papirkurven](#) **Oppdater**

Nå ligger dette også på første siden:

Selforsmartnan 2011

Skrevet 26. mai, 2011 av [Terje Ditlefsen](#)



Selforsmartnan blir i år 18. juni. Kommiteen er godt i gang med arbeidet for årets begivenhet som blir lagt opp etter samme mal som i fjor. Vi lover interessante og varierte utstillere som tilbyr varer for både gammel og ung. Vi jobber også med flere nye aktiviteter som barna kan være med på, så her er det bare å sette av datoen.

[Les videre →](#)